

## ТЕХНИЧЕСКИЙ ПАСПОРТ

**ПРОДУКТ ПРЕДНАЗНАЧЕН ИСКЛЮЧИТЕЛЬНО  
ДЛЯ ПРОФЕССИОНАЛЬНОГО ПРИМЕНЕНИЯ**

### WASH PRIMER Протравливающий Грунт 2:1

#### ПРОДУКТЫ

Wash Primer - Протравливающий Грунт 2:1.  
Активатор 1:2 для Протравливающего Грунта 2:1.

#### ОПИСАНИЕ ПРОДУКТА

2-компонентный Поливиниловый Протравливающий Грунт с высокими антикоррозионными свойствами, предназначенный для кузовного ремонта. Особенно рекомендуется для нанесения мокрым по мокрому.

- ✓ Отличная антикоррозионная защита стальных поверхностей.
- ✓ Легко размешивается и наносится.
- ✓ Отличная растекаемость.
- ✓ Высокая адгезия к различным поверхностям.

Цвет –бежевый.  
Степень глянца – матовый.

#### ЛЕТУЧИЕ ОРГАНИЧЕСКИЕ ВЕЩЕСТВА

VOС для смеси=780 [g/l]

Продукт отвечает требованиям директивы Европейского Союза (2004/42/WE), которая для этой категории продуктов (кат. В/3) определяет предельную величину ЛОВ на уровне 780 [г/л].

#### ПОДГОТОВКА ОСНОВАНИЯ

Протравливающий Грунт можно наносить на:

- ✓ Сталь и алюминий предварительно матированные и обезжиренные.
- ✓ Гальваническую оцинкованную сталь, предварительно матированную и обезжиренную.
- ✓ Полиэфирные шпатлевки.
- ✓ Старые ЛКП в хорошем состоянии предварительно матированные и обезжиренные.


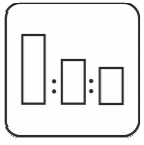


Тщательная подготовка основания обязательна для получения качественного покрытия.




Для шлифования рекомендуем:

- наждачную бумагу с градацией P280÷P320 (GRP P400) (для шлифования вручную по мокрому, по сухому).

- наждачную бумагу с градацией P180÷P220 (для машинного шлифования по сухому).

## ПРОЦЕСС НАНЕСЕНИЯ

	<p><b>Применение</b> Для кузовного ремонта. В качестве антикоррозионного грунта.</p>								
	<table border="0"> <thead> <tr> <th style="text-align: left;"><b>Пропорции смешивания</b></th> <th style="text-align: left;"><b>Объем</b></th> </tr> </thead> <tbody> <tr> <td>Грунт</td> <td>2 части</td> </tr> <tr> <td>Отвердитель</td> <td>1 часть</td> </tr> <tr> <td>Разбавитель</td> <td>Не разбавлять</td> </tr> </tbody> </table> <p>Грунт готов к нанесению по истечении 15 мин от момента смешивания компонентов.</p>	<b>Пропорции смешивания</b>	<b>Объем</b>	Грунт	2 части	Отвердитель	1 часть	Разбавитель	Не разбавлять
<b>Пропорции смешивания</b>	<b>Объем</b>								
Грунт	2 части								
Отвердитель	1 часть								
Разбавитель	Не разбавлять								
	<p><b>Рабочая вязкость</b> Около 18-20 сек при 20°C</p>								
	<p><b>Жизнеспособность</b> Около 48 часов при 20°C</p>								

	<p><b>Параметры напыления</b>  <b>Для пистолета RP</b>          Сопло: 1,2÷2,4 mm. Давление: 2 – 2,2 бар.  <b>Для пистолета HVLP</b>          Сопло: 1,3÷1,4 mm. Давление на выходе 2,0 бар          Количество слоев: 1-2 слоя</p>
	<p><b>Время испарения</b></p> <p>Между слоями:           около 5 минут          Перед покраской:       около 15 мин</p> <p>Время испарения зависит от температуры и толщины слоя.</p>
	<p><b>Шлифование не требуется</b></p>

## ДАЛЬНЕЙШИЕ РАБОТЫ

На Протравливающий грунт можно наносить:

- ✓ 2-компонентные акриловые грунты.
- ✓ Антигравий

**Внимание! На протравливающий грунт не наносить полиэфирные шпатлевки и акриловые лаки.**

## ОБЩИЕ ПРИМЕЧАНИЯ

- ✓ **Не превышать рекомендуемых доз отвердителя!**
- ✓ Наилучшие результаты достигаются при покраске при комнатной температуре. Температура воздуха и температура окрашиваемой детали должны быть приблизительно равны.
- ✓ Во время работы с продуктами 2К применяйте исправные средства индивидуальной защиты. Следует беречь глаза и дыхательные пути.
- ✓ Помещения должны хорошо проветриваться.
- ✓ Покрасочных пистолеты и инструменты следует мыть сразу после применения.

*Примечание: В целях безопасности следует поступать согласно данным, содержащимся в Паспорте Безопасности опасного вещества для данного изделия.*

**ХРАНЕНИЕ**

Компоненты продукта следует хранить в плотно закрытых емкостях, в сухих прохладных помещениях, вдали от источников огня, тепла и солнечных лучей.

Примечание:

- 1. После применения, емкость с продуктом следует немедленно закрыть!*
- 2. Беречь отвердитель от мороза и влаги!*

**ГАРАНТИЙНЫЙ СРОК ХРАНЕНИЯ**

Wash Primer Протравливающий грунт 2:1 – 12 месяцев от даты производства.  
Активатор для Wash Primer 2:1 – 12 месяцев от даты производства.

Технический паспорт является описанием наших продуктов и руководством по их применению. Вся информация содержащаяся в документе основывается на тщательных лабораторных исследованиях, многолетнем опыте изготовителя и действующем законодательстве ЕС.

Перед применением продукта Пользователь обязан ознакомиться со всеми соответствующими документами и инструкциями по применению продукта (Паспорт Безопасности (MSDS), Технический Паспорт (TDS) и др). Ответственность за безопасность применения продукта согласно внутренним требованиям норм и регламентов по безопасности полностью лежит на пользователе.

Любое лицо, использующее данный продукт в определенных целях, отличных от указанных в технической документации, без предварительного получения от производителя письменного подтверждения соответствия продукта предполагаемым целям, делает это на свой страх и риск.

Производитель не гарантирует полноту и достоверность предоставленной информации. Все рекомендации или заявления, содержащиеся в документации продукта являются максимально верными, насколько это может быть нам известно. Знания пользователя, качество или состояние поверхности, на которую наносится продукт, также как и многие другие факторы, влияющие на применение продукта и конечный результат, находятся вне нашего контроля. Таким образом, мы не несем какой-либо ответственности за выполнение продуктом своих прямых функций, а также за любой ущерб или вред, возникший в результате применения продукта. Информация, содержащаяся в данной Технической Инструкции, может время от времени обновляться в свете новых опытных данных и наших принципов непрерывного совершенствования.

ООО «TROTON» г. Зомброво. Польша