

## Техническая Информация

### ПРОДУКТ ПРЕДНАЗНАЧЕН ИСКЛЮЧИТЕЛЬНО ДЛЯ ПРОФЕССИОНАЛЬНОГО ИСПОЛЬЗОВАНИЯ

## Turbo-T Полиэфирная Шпатлевка

#### КОМПОНЕНТЫ ПРОДУКТЫ

Turbo-T – Самовыравнивающаяся Быстросохнущая доводочная полиэфирная шпатлевка. Отвердитель для полиэфирной шпаклевки.

#### ОПИСАНИЕ ПРОДУКТА

Высококачественная быстросохнущая доводочная полиэфирная шпатлевка для кузовного ремонта. Идеально подходит как для нанесения на большие поверхности, так и для быстрого кузовного ремонта. Можно применять в качестве наполнительной шпатлевки.

- ✓ Легко перемешивается и наносится – обладает свойством самовыравнивания.
- ✓ Самое короткое время отверждение среди аналогов.
- ✓ Легко шлифуется, образуя гладкую поверхность без пор.
- ✓ На 95% сокращена усадка материала по отношению к стандартным продуктам, что исключает просадку материала в дальнейшем.
- ✓ Низкий удельный вес.
- ✓ Высокая адгезия к оцинкованной стали и алюминию

Цвет – светло-зеленый.

Степень глянца - матовая.

Плотность - 1,27 (+/- 0,03) kg/l.

#### СОДЕРЖАНИЕ ЛЕТУЧИХ ВЕЩЕСТВ

VOC для смеси = 30 [g/l]

Продукт соответствует требованиям директивы Евросоюза (2004/42/WE), которая для этой категории продуктов (кат.В/2) определяет граничные значения содержания летучих составляющих на уровне 250 [г/л].

#### ПОДГОТОВКА ПОВЕРХНОСТИ


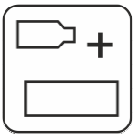



Шпаклевка обладает хорошей адгезией к различным поверхностям.

Шпаклевку можно наносить на различные поверхности:

- ✓ Сталь и Алюминий предварительно матированные и обезжиренные.
- ✓ Оцинкованная сталь предварительно матированная и обезжиренная.
- ✓ Прошлифованные стекло-полиэстровые ламинаты(GFK/GRP), полиэфирные шпаклевки, акриловые и эпоксидные грунтовки
- ✓ Старые лако-красочные покрытия в хорошем состоянии.

**ВНИМАНИЕ: Шпаклевку не следует наносить на реактивные грунты, однокомпонентные акриловые и нитроцеллюлозные продукты.**

### ПРОЦЕСС НАНЕСЕНИЯ

	<p><b>Применение</b> Доводочная полиэфирная шпатлевка для кузовного ремонта.</p>								
	<table border="0"> <tr> <td><b>Пропорции</b></td> <td><b>вес</b></td> </tr> <tr> <td><b>смешивания</b></td> <td></td> </tr> <tr> <td>шпаклевка</td> <td>100</td> </tr> <tr> <td>отвердитель</td> <td>2</td> </tr> </table> <p>Компоненты мешать до момента получения однородного цвета. Перемешивать аккуратно, чтобы избежать образования воздушных пузырьков.</p>	<b>Пропорции</b>	<b>вес</b>	<b>смешивания</b>		шпаклевка	100	отвердитель	2
<b>Пропорции</b>	<b>вес</b>								
<b>смешивания</b>									
шпаклевка	100								
отвердитель	2								
	<p><b>Толщина слоя</b> Шпатлевку можно наносить несколькими тонкими слоями. Каждый слой должен затвердеть. Шлифовать перед нанесением очередного слоя. Не превышать общей толщины слоя - 4 мм. Жизнеспособность смеси 4-6 мин при 20°C.</p>								
	<p><b>Время отверждения</b> 16-20 минут при 20°C.</p> <p>Температура ниже 20°C значительно увеличивает час отверждения</p>								
	<p><b>Шлифование</b></p> <ul style="list-style-type: none"> <li>- черновое P 100-180</li> <li>- финишное P180-P280</li> </ul>								

### ДАЛЬНЕЙШИЕ РАБОТЫ

На шпаклевку можно наносить:

- ✓ 2-ух компонентную полиэфирную шпаклевку
- ✓ 2-ух компонентную пневмораспыляемую полиэфирную шпаклевку,
- ✓ 2-ух компонентные акриловые грунты.
- ✓ 2-ух компонентные эпоксидные грунты.
- ✓ 2-ух компонентные реактивные грунты.

#### ПРИМЕЧАНИЕ

- ✓ Чрезмерное количество отвердителя может привести к белесоватости ЛКП.
- ✓ Во время работы с продуктами 2К следует использовать исправные средства индивидуальной защиты. Предохранять глаза и дыхательные пути.
- ✓ Помещения должны быть хорошо вентилируемые.
- ✓ Мыть инструменты непосредственно после нанесения шпаклевки.

Внимание: В целях безопасности следует всегда действовать согласно с данными содержащимися в Паспорте Безопасности для данного продукта.

#### ХРАНЕНИЕ

В плотно закрытых емкостях в сухом и прохладном помещении вдали от источников огня, тепла и солнечных лучей

Внимание: После каждого использования, емкость следует незамедлительно закрыть!  
Отвердитель хранить от перегрева!

#### ГАРАНТИЙНЫЙ СРОК ХРАНЕНИЯ

Шпаклевка Turbo-T - 12 месяцев от даты производства.

Отвердитель для полиэфирной шпаклевки- 18 от даты производства.

Технический паспорт является описанием наших продуктов и руководством по их применению. Вся информация содержащаяся в документе основывается на тщательных лабораторных исследованиях, многолетнем опыте изготовителя и действующем законодательстве ЕС.

Перед применением продукта Пользователь обязан ознакомиться со всеми соответствующими документами и инструкциями по применению продукта (Паспорт Безопасности (MSDS), Технический Паспорт (TDS) и др). Ответственность за безопасность применения продукта согласно внутренним требованиям норм и регламентов по безопасности полностью лежит на пользователе.

Любое лицо, использующее данный продукт в определенных целях, отличных от указанных в технической документации, без предварительного получения от производителя письменного подтверждения соответствия продукта предполагаемым целям, делает это на свой страх и риск.

Производитель не гарантирует полноту и достоверность предоставленной информации. Все рекомендации или заявления, содержащиеся в документации продукта являются максимально верными, насколько это может быть нам известно. Знания пользователя, качество или состояние поверхности, на которую наносится продукт, также как и многие другие факторы, влияющие на применение продукта и конечный результат, находятся вне нашего контроля. Таким образом, мы не несем какой-либо ответственности за выполнение продуктом своих прямых функций, а также за любой ущерб или вред, возникший в результате применения продукта. Информация, содержащаяся в данной Технической Инструкции, может время от времени обновляться в свете новых опытных данных и наших принципов непрерывного совершенствования.

ООО «TROTON» г. Зомброво. Польша